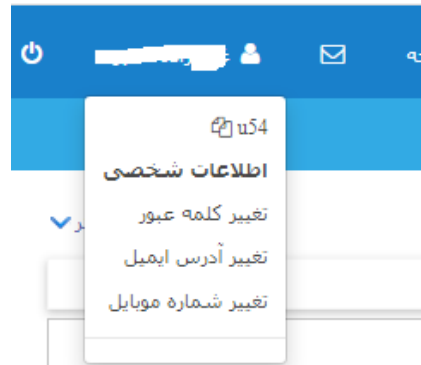



دانشجویان گرامی دقت داشته باشید در صورتی که شماره همراه شما در سامانه آموزشی دانشگاه edu.jdku.ac.ir ثبت نشده حتما با وارد شدن به سامانه و از سمت چپ بالای صفحه نام دانشجو درج شده است کلیک نمایید و گزینه تغییر شماره موبایل را بزنید شماره جدید را ثبت نمایید .



فایل راهنمای شرکت در کلاسهای آنلاین

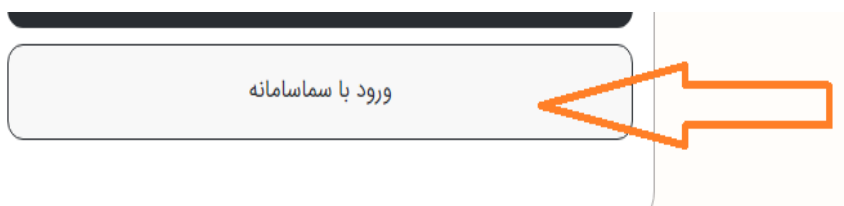
مرحله اول : وارد سامانه سما سامانه به آدرس می شوید : samalive.ir

مرحله دوم : انتخاب گزینه ورود



مرحله سوم : انتخاب گزینه ورود با سما سامانه انتخاب نمایید (**حتما حتما گزینه ورود با سما سامانه**

را انتخاب نمایید)



مرحله سوم : انتخاب گزینه ورود با ساما سامانه انتخاب نمایید .



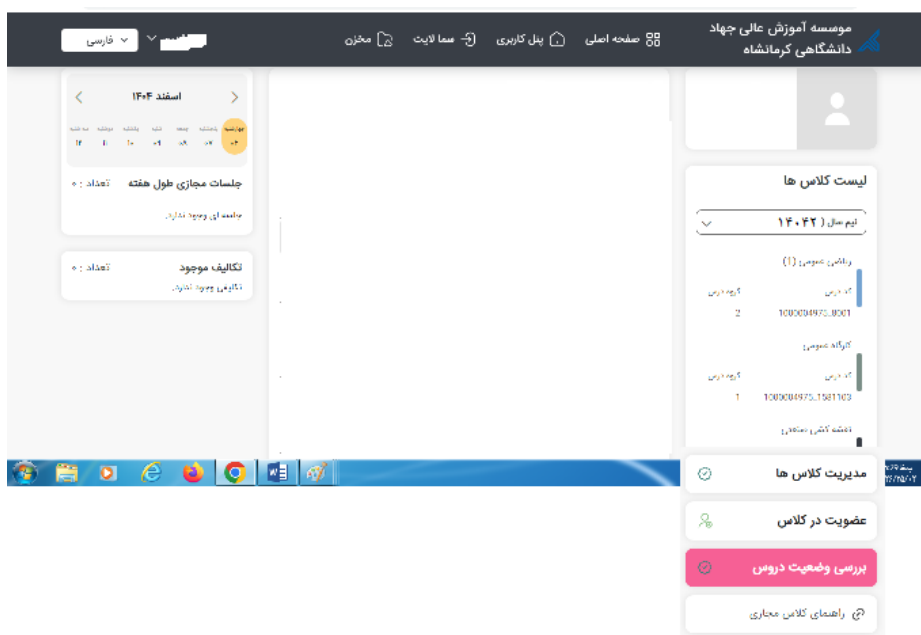
کادر اول گزینه : غیرانتفاعی انتخاب می کنیم
کادر دوم : موسسه آموزش عالی جهاد دانشگاهی
انتخاب می کنیم

انتقال به صفحه لاگین را انتخاب می کنیم

مرحله چهارم : نام کاربری و رمز عبور سامانه هم آوا را وارد نمایید (نام کاربری شماره دانشجویی و رمز عبور شماره ملی)



مرحله پنجم : در سمت راست با انتخاب نیمسال ۱۴۰۴۲ دروس نیمسال نمایش داده می شود .



مرحله ششم : در سمت چپ بالای صفحه لیست کلاس مجازی نمایش داده می شود .

< اسفند ۱۴۰۴ >

سه شنبه	دوشنبه	یکشنبه	شنبه	جمعه	پنجشنبه	چهارشنبه
۱۲	۱۱	۱۰	۰۹	۰۸	۰۷	۰۶

جلسات مجازی طول هفته تعداد : ۰

آزمایشگاه فیرک 2
تست
زمان: ۱۸:۳۰ تا ۲۰:۳۰

تکالیف موجود تعداد : ۰
تکلیفی وجود ندارد.

بصورت آیکن سبز رنگ نمایش داده می شود و برای ورود به

کلاس بر روی آن کلیک نمایید .